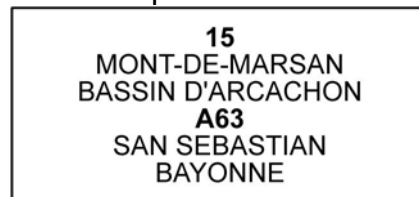




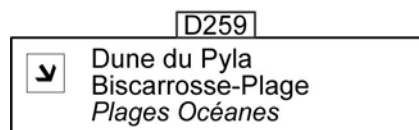
- Depuis la rocade de Bordeaux prendre



- Suivre la Direction



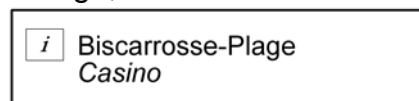
- Suivre la A660, puis la voie Express jusqu'à la sortie à droite



- Passer le rond point de la Dune du Pyla, suivre la direction



- Arrivée à Biscarrosse-Plage, suivre



- Continuer jusqu'à voir la Dune Océane face à vous
- Au virage, sur la droite = Côte & Dune - 675 Avenue Gabriele d'Annunzio
- Vous pouvez vous garer de chaque côté du portail (4 places de stationnement devant la maison)